

# Brugeroprettelse og login til Det Kgl. Bibliotek for AUH-ansatte

Vejledning for ansatte ved Aarhus Universitetshospital

**AU Library, Sundhedsvidenskab**

Marts 2026



**DET KGL.  
BIBLIOTEK**

Royal Danish Library

# Indhold:

## **Sådan opretter du dig som AUH-bruger på library.au.dk:**

- Side 3: Anvend ikonet på Citrix
- Side 4: Klik på Login på library.au.dk
- Side 5: Log på med WAYF som hospitalsansat
- Side 6: Vælg Region Midtjylland på listen
- Side 7: Accepter dataoverførsel
- Side 8: Accepter privatlivspolitik og brugerreglement
- Side 9: Udfyld navn og arbejdsadresse
- Side 10: Vælg bibliotekslogin, bruger-id og pinkode
- Side 11: Bekræft din e-mail

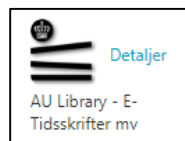
## **Sådan får du adgang til Det Kgl. Biblioteks e-ressourcer**

- Side 12: Login med WAYF eller bibliotekslogin
- Side 13: Tips og genveje
- Side 14: Kontakt ved behov for hjælp

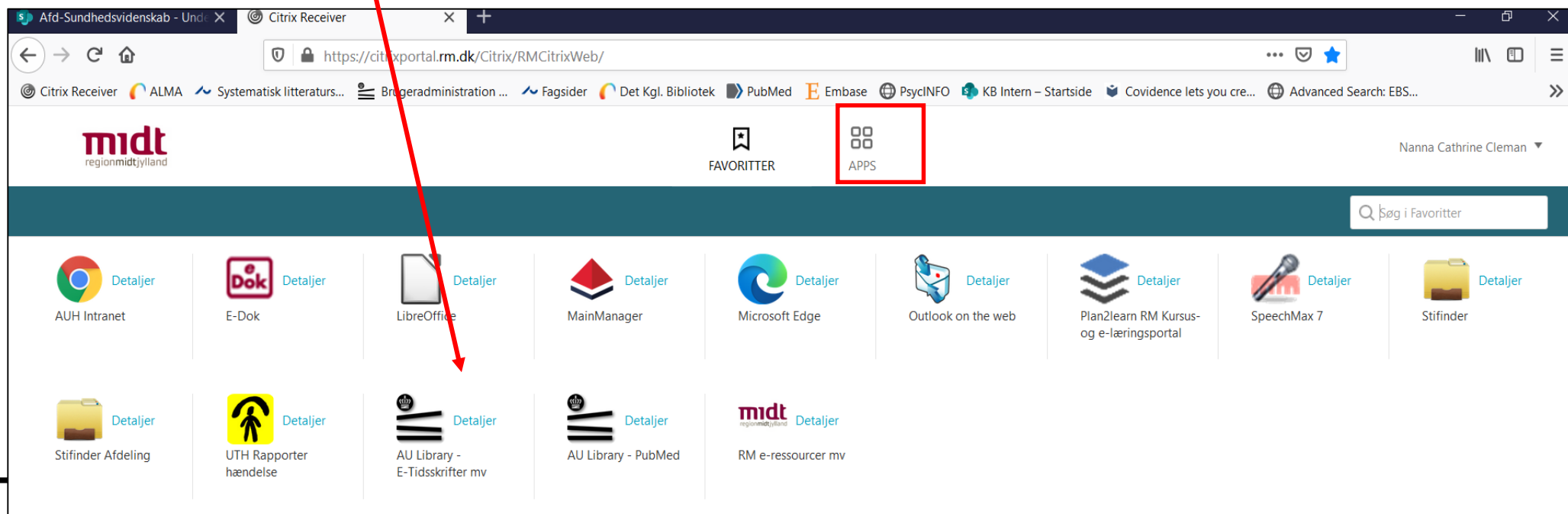


# Opret dig som bruger ved AU Library/Det Kgl. Bibliotek

Det er vigtigt, at du er på Citrix, når du opretter sig som bruger. Benyt **AU Library-ikonet**: Hvis ikonet ikke er synligt, kan du finde det under Apps og føje det til Favoritter under detaljer



NB: Alle ansatte på AUH kan oprette sig som bruger ved Det Kgl. Bibliotek

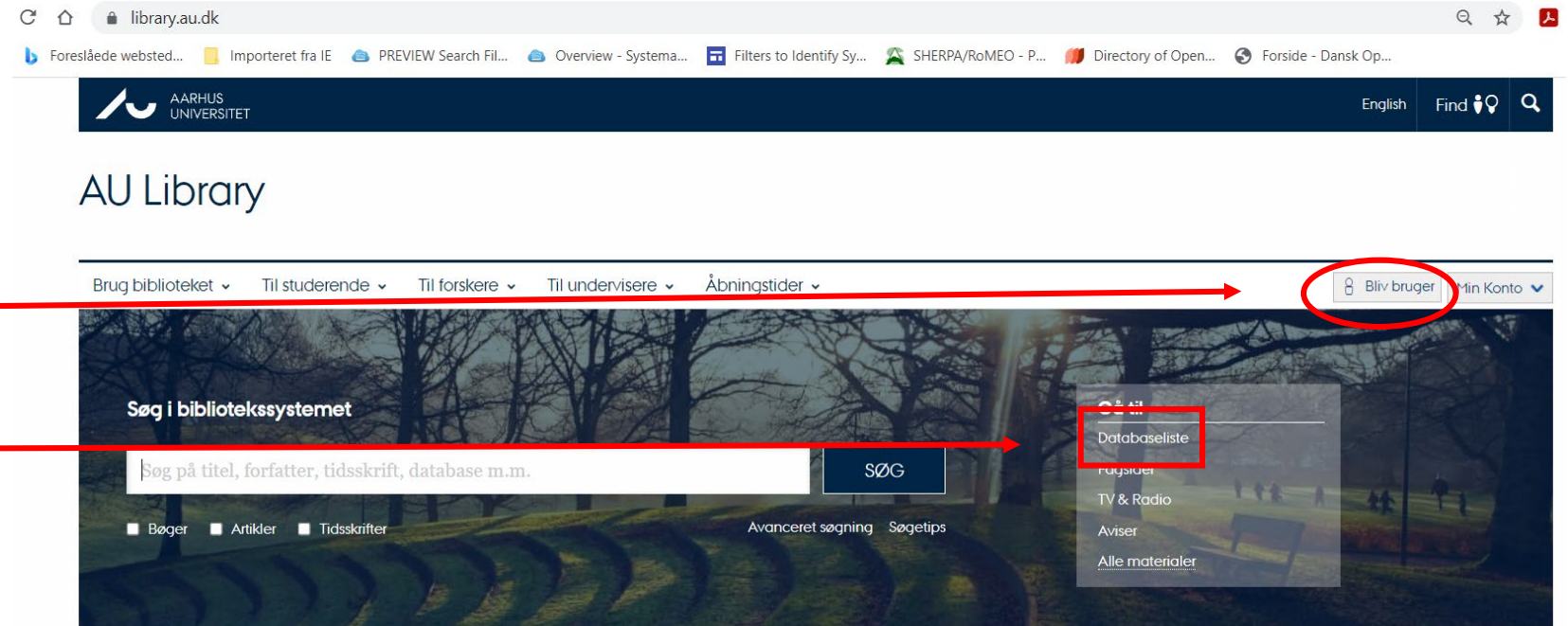


# Klik på ”Bliv bruger”

Efter at have klikket på ikonet, kommer du ind på AU Librarys hjemmeside.

Her klikker du ovre til højre på ”Bliv bruger”

**Tips:**  
Genvej til databaserne



The screenshot shows the AU Library website interface. At the top, there is a navigation bar with the Aarhus University logo and the text 'AARHUS UNIVERSITET'. Below this, the 'AU Library' title is displayed. A navigation menu includes links for 'Brug biblioteket', 'Til studerende', 'Til forskere', 'Til undervisere', and 'Åbningstider'. On the right side of this menu, the 'Bliv bruger' button is circled in red. Below the navigation bar is a search section titled 'Søg i bibliotekssystemet' with a search input field containing the text 'Søg på titel, forfatter, tidsskrift, database m.m.' and a 'SØG' button. A dropdown menu is open from the search input, listing options: 'Databaselisten', 'Fagsider', 'TV & Radio', 'Aviser', and 'Alle materialer'. The 'Databaselisten' option is also circled in red. The background of the search section features a photograph of a park with trees and a path.

**God formiddag!**

Hvad vil du bruge biblioteket til?



# Vælg hospitalsansat

Du kommer nu til en side, hvor du skal vælge, hvilken form for bruger du er.

Her skal du vælge Hospitalsansat.

Vælg hvilken type biblioteksbruger du er.

## Universitetsansat eller studerende

Er du ansat eller studerende ved

- Københavns Universitet
- Aarhus Universitet
- Roskilde Universitet
- IT-Universitetet

skal du oprette dig som bruger med dit **WAYF** login.

## Hospitalsansat

Er du ansat ved

- Copenhagen University Hospital skal du oprette dig som bruger med dit **WAYF** login
- Aarhus Universitetshospital skal du oprette dig som bruger med dit **WAYF** login (husk at gå ind via Citrix)

## Privat bruger

Du skal oprette dig som privat bruger med dit **MitID** - med mindre du er tilknyttet et af de nævnte universiteter, hospitaler eller en statslig myndighed.

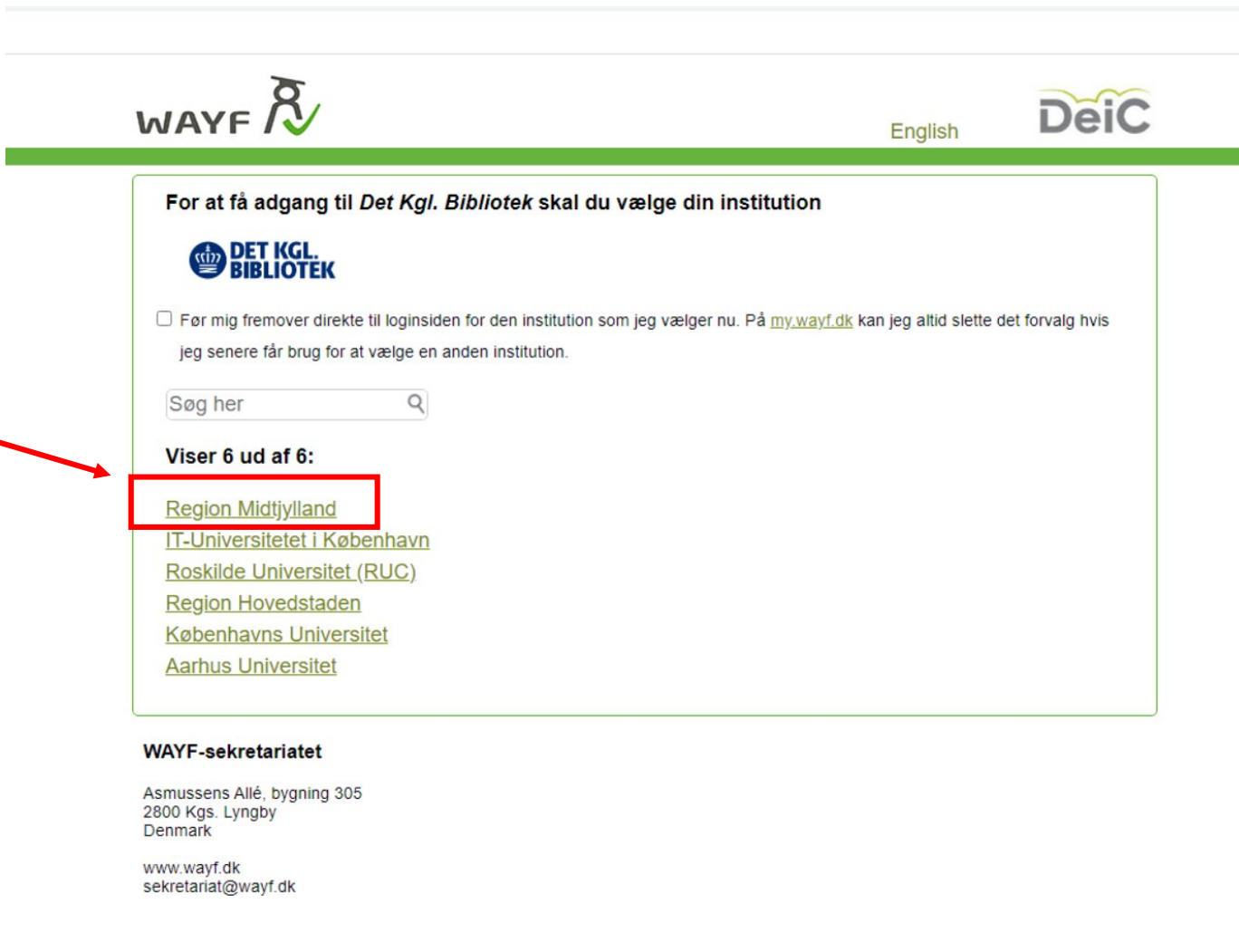



# Vælg din institution på WAYF-listen


(WAYF= Where Are You From)

Vælg **Region Midtjylland** fra den alfabetiske liste


Når du én gang har gjort det, vil systemet fremover huske dig, så Region Midtjylland er øverst.



WAYF 

English 

For at få adgang til *Det Kgl. Bibliotek* skal du vælge din institution

 **DET KGL. BIBLIOTEK**

Før mig fremover direkte til loginsiden for den institution som jeg vælger nu. På [my.wayf.dk](https://my.wayf.dk) kan jeg altid slette det forvalg hvis jeg senere får brug for at vælge en anden institution.

Søg her

Viser 6 ud af 6:

- [Region Midtjylland](#)
- [IT-Universitetet i København](#)
- [Roskilde Universitet \(RUC\)](#)
- [Region Hovedstaden](#)
- [Københavns Universitet](#)
- [Aarhus Universitet](#)

**WAYF-sekretariatet**


Asmussens Allé, bygning 305  
2800 Kgs. Lyngby  
Denmark

[www.wayf.dk](https://www.wayf.dk)  
[sekretariat@wayf.dk](mailto:sekretariat@wayf.dk)



# Accepter dataoverførsel

Klik **OK** til at Region Midtjylland overfører de angivne data om dig til Det Kgl. Biblioteks brugerregister



Du er ved at logge ind på *Det Kgl. Bibliotek*.

Det Kgl. Bibliotek



Oplysningerne herunder er nødvendige for at tilgå tjenesten.

Klik [her](#) for en detaljeret beskrivelse af oplysningstyperne.

Særlige adgangsrrettigheder	<a href="http://statsbiblioteket.dk/electronicresources">http://statsbiblioteket.dk/electronicresources</a> <a href="http://kb.dk/region-midt/wolters-kluger">http://kb.dk/region-midt/wolters-kluger</a> <a href="http://kb.dk/region-midt/basis">http://kb.dk/region-midt/basis</a>
Primær tilknytning	staff
Bruger-ID	<input type="text"/> @rm.dk
Gruppemedlemskab	staff@rm.dk member@rm.dk
Institutionens domænenavn	rm.dk

Hvis oplysningerne om dig ikke er korrekte, skal du kontakte Region Midtjylland, hvor de stammer fra.

Nedenstående tjeneste/institutions-par er registreret i denne browser. Det betyder

- at du er blevet oplyst om de data der bliver leveret fra institutionen til tjenesten
- at institutionen - hvis mærket med \*) - automatisk bliver valgt når du logger ind fra den tilhørende tjeneste

Hvis du ønsker at benytte en anden institution for en given tjeneste, kan du slette registreringen for et tjeneste/institutions-par ved at klikke på **X**

**X** Det Kgl. Bibliotek / Region Midtjylland


Du kan til enhver tid gå til [my.wayf.dk](http://my.wayf.dk) for at se hvilke par der er registreret i denne browser.

# Accepter politik og reglement

Her skal du sætte flueben ud for:

Det Kgl. Biblioteks privatlivs- og persondatapolitik

Det Kgl. Biblioteks brugerreglement



DET KGL. BIBLIOTEK

LÅN OG AFLEVERING BLIV BRUGER OM OS WEBSHOP ÅBNINGSTIDER IN ENGLISH LOG UD

FIND MATERIALE INSPIRATION ARRANGEMENTER SERVICES BESØG OS LUK

Søg for eksempel på titel, forfatter, tidsskrift, database

Bøger og tidsskrifter Søg

Forside / Brugersætup / Opret bruger

## Du er ikke oprettet som bruger hos os

For at blive oprettet som bruger ved Det Kgl. Bibliotek skal du acceptere vores vilkår.

- 1 Accepter vilkår
- 2 Arbejdsoplysninger
- 3 Opret dig som bruger

Accepterer du vores privatlivs- og persondatapolitik samt vores brugerreglement?

Jeg accepterer Det Kgl. Biblioteks [privatlivs- og persondatapolitik](#). \*

Jeg accepterer Det Kgl. Biblioteks [brugerreglement](#). \*

Fortsæt >



# Udfyld navn og arbejdsadresse

Udfyld med relevante oplysninger.

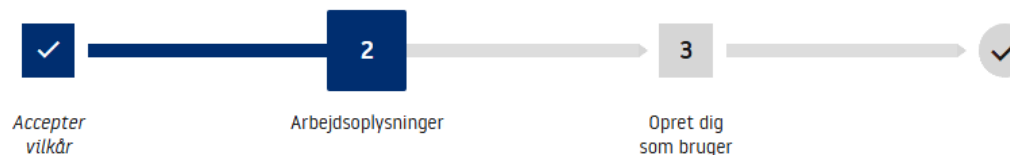
Vi bruger oplysningerne, hvis du bestiller en artikel, som vi kun må levere til dig som en fysisk kopi, så tænk på, at Intern post ved AUH skal kunne finde frem til dig vha. denne adresse.

**Skriv derfor altid afdeling og et krydspunkt.**

Når du har udfyldt oplysningerne, klikker du fortsæt

## Opret bruger

Indtast din arbejdsadresse for levering af fysiske udbringning:



Fornavn \*

Efternavn \*

### Institution, department and address

Institution

Afdeling og kontor

Vejnavn og husnummer

Postnummer

By

Land

< Forrige

Fortsæt >



# Vælg bibliotekslogin, bruger-id og pinkode

Udfyld boksene med **e-mail** og selvvalgt **adgangskode** med mindst otte tegn. Du vil kunne benytte e-mail og adgangskode som alternativt login.

Udfyld boksene med **Bruger- ID** og **Pinkode**. De benyttes kun, når man skal printe eller benytte udlånsautomater på de fysiske biblioteker.



Her skal du oprette:  
1. Adgangskode 2. Bruger-ID og 3. Pinkode

De tre koder skal du bruge for at kunne benytte vores services, når du er oprettet som bruger



## Skriv din e-mailadresse

✉ Din e-mailadresse \*

helsog@rm.dk

✉ Gentag din e-mailadresse \*

helsog@rm.dk

## 1 Opret adgangskode

Adgangskoden bruger du til at logge ind i bibliotekssystemet og som alternativ til WAYF eller MitID.

Ønske til adgangskode \*

.....

Gentag ønsket adgangskode \*

.....

Adgangskoden skal bestå af minimum otte tegn og indeholde små og store bogstaver samt mindst et tal.

## 2 Bruger-ID

Du bruger dit bruger-ID i selvbetjeningsautomaterne, til bruger-PC'erne samt til print sammen med din pinkode. Benyt vores forslag til bruger-ID, eller vælg et nyt.

Ønske til bruger-ID \*

97474747

Dit bruger-ID skal bestå af 8-10 cifre.

## 3 Opret pinkode

Du bruger din pinkode i selvbetjeningsautomaterne, til bruger-PC'erne samt til print sammen med dit bruger-ID.

Ønske til pinkode \*

....

Pinkoden skal bestå af 4 cifre.

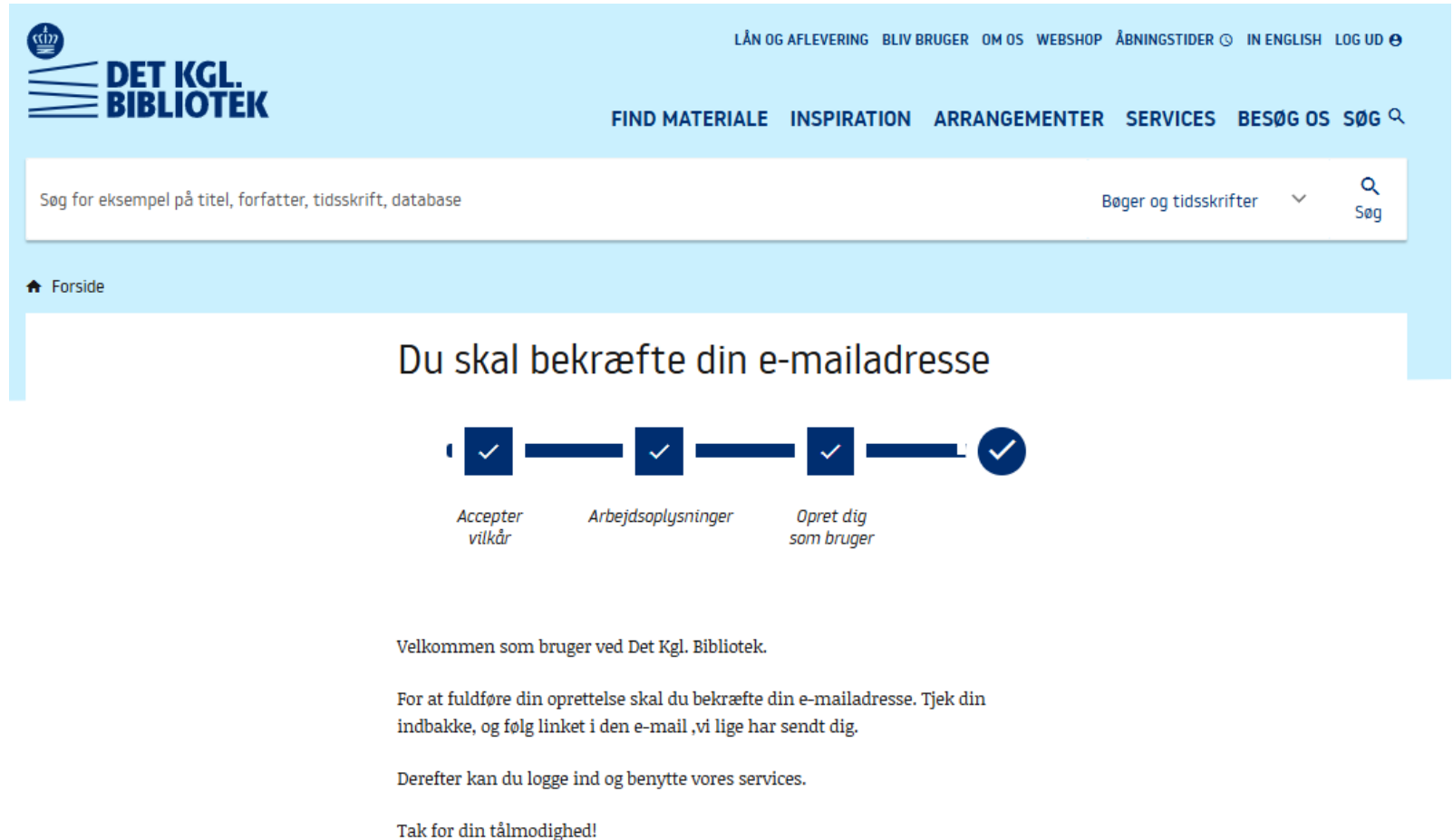
< Forrige

Fortsæt >

# Bekræft din e-mail

## Vigtig!

Sidste trin i oprettelsen er, at du skal bekræfte din e-mail, via det link, som du har fået tilsendt.



The screenshot shows the top navigation bar of the Det Kgl. Bibliotek website. It includes the library's logo and name, and links for 'LÅN OG AFLEVERING', 'BLIV BRUGER', 'OM OS', 'WEBSHOP', 'ÅBNINGSTIDER', 'IN ENGLISH', and 'LOG UD'. Below this is a search bar with the text 'Søg for eksempel på titel, forfatter, tidsskrift, database' and a search button. A dropdown menu shows 'Bøger og tidsskrifter'. The main content area features a heading 'Du skal bekræfte din e-mailadresse' and a progress indicator with four steps: 'Accepter vilkår', 'Arbejdsoplysninger', 'Opret dig som bruger', and a final step with a checkmark. Below the progress indicator, there is a welcome message and instructions on how to confirm the email address.

DET KGL. BIBLIOTEK

LÅN OG AFLEVERING BLIV BRUGER OM OS WEBSHOP ÅBNINGSTIDER IN ENGLISH LOG UD

FIND MATERIALE INSPIRATION ARRANGEMENTER SERVICES BESØG OS SØG

Søg for eksempel på titel, forfatter, tidsskrift, database Bøger og tidsskrifter Søg

Forside

## Du skal bekræfte din e-mailadresse

Accepter vilkår Arbejdsoplysninger Opret dig som bruger

Velkommen som bruger ved Det Kgl. Bibliotek.

For at fuldføre din oprettelse skal du bekræfte din e-mailadresse. Tjek din indbakke, og følg linket i den e-mail ,vi lige har sendt dig.

Derefter kan du logge ind og benytte vores services.

Tak for din tålmodighed!




# Adgang til Det Kgl. Biblioteks e-ressourcer

Når du er blevet oprettet som bruger, har du to mulige veje til at tilgå Det Kgl. Biblioteks databaser, e-tidsskrifter og e-bøger:  
Via Citrix og WAYF-login eller via en hvilken som helst browser og biblioteks-login:

## Via Citrix

- Vælg AU Library – e-tidsskrift-ikonet på dit Citrix-skrivebord (se eventuelt side 3)
- Vælg Min konto og klik Login
- Log ind med WAYF og Region Midtjylland (se eventuelt side 6-7)



## Browser uden om Citrix

- Gå til [library.au.dk](http://library.au.dk) eller [soeg.kb.dk](http://soeg.kb.dk)
- Vælg Min konto og/eller Login

AU Library



- Log ind med e-mail og selvvalgt password (se eventuelt side 10)


**NB: Du skal mindst én gang hver 3. måned logge på med WAYF inde fra Citrix for at verificere, at du stadig er ansat på AUH. Hvis ikke du gør det, bliver du nedgraderet til privat bruger.**



# Tips og genveje

## PubMed-genvej

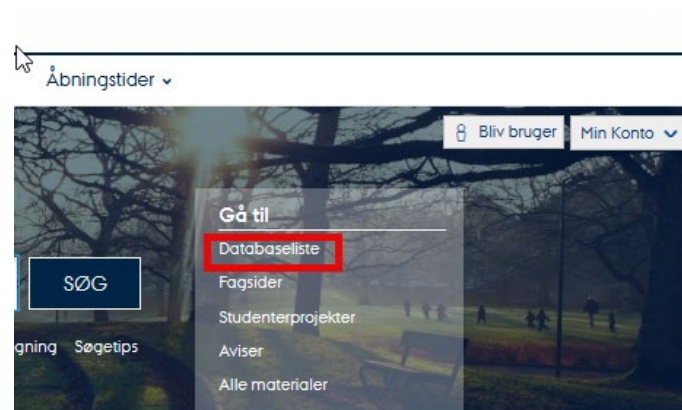
Benyt Citrix-appen til PubMed



Dette link giver dig adgang til at klikke på **KB Link** og straks se, om der er adgang til artiklen.

## Andre databaser

Klik på linket på AU Library's forside for en liste over alle databaser



## AUH Biblioteksservice

Læs mere om AUH Biblioteksservice [her](#):

A screenshot of the AUH Biblioteksservice website. The header includes 'AU Library' and 'Biblioteksservice AUH'. The main content is divided into several sections: 'Adgang til databaser og e-tidsskrifter' with links for 'Brugeroprettelse' and 'Adgangsprocedure'; 'Databaser' listing 'PubMed', 'Embase', 'Cinahl', 'ClinicalKey', 'PsycINFO', and 'Scopus og Web of Science'; 'Systematiske reviews'; 'Hjælp og vejledning' with contact information; 'EndNote' with a link to 'Vejledning til EndNote'; and 'Tilmeld dig vores nyhedsbrev' with a sign-up form for 'Nyheder fra AU Library, Sundhedsvidenskab' including fields for 'Navn' and 'E-mail'. A footer note says 'Jeg giver lov til tracking af min brug af...'



# Brug for hjælp?

## Biblioteksservice AUH

Tlf: 2265 0073

Mail: [auh.aul@kb.dk](mailto:auh.aul@kb.dk)

Du kan ligeledes kontakte:

### **AU Library, Sundhedsvidenskab**

Victor Albeck Bygningen

Vennelyst Boulevard 4

8000 Aarhus C

Tlf: 2265 0073

## Kontaktbibliotekarer

### **Anne Vils Mead:**

Mail: [anvm@kb.dk](mailto:anvm@kb.dk)

Mobil: +45 9135 6457

### **Helene Sognstrup**

Mail: [hso@kb.dk](mailto:hso@kb.dk)

Mobil: +45 4139 4562

### **Karen Rodríguez Sigaard - pt. barselsorlov**

Mail: [kts@kb.dk](mailto:kts@kb.dk)

Mobil: +45 4139 4550



**DET KGL.  
BIBLIOTEK**

Royal Danish Library